

#нццти_советы


Как действовать при вооруженном нападении на образовательную организацию?

Алгоритм для обучающихся и сотрудников




Общие рекомендации

- сообщи правоохранительным органам по телефону 112 и следуй инструкциям
- не смотри в лицо нападающему, старайся не привлекать его внимания
- не беги в гущу событий, чтобы снять происходящее на камеру
- если нападающий правша, беги влево; если левша — вправо
- если начался пожар, держись ближе к полу и дыши через одежду




Если стрелок рядом, а ты в классе/аудитории

- ● **запри двери, используй для этого стулья и парты**
- ● **отключи все приборы в помещении, которые могут стать источником шума, и переведи телефон в беззвучный режим**
- ● **свяжись с полицией и сообщи о произошедшем**
- ● **спрячься так, чтобы оказаться вне зоны видимости нападающего**



Если стрелок далеко, а ты еще в здании

- при возможности покинуть место следуй пути эвакуации, который должен быть в каждом кабинете/ коридоре
- сообщи в полицию и выполняй все инструкции сотрудников правоохранительных органов
- оставь свои вещи, которые могут помешать твоей эвакуации
- помоги бежать другим, если это возможно
- беги дальше оттуда, где стреляют



На место прибыли правоохранители

- ● когда начался штурм здания, отойди от окон и дверей и ляг на пол
- ● не делай резких движений в сторону сотрудников правоохранительных органов
- ● держи руки на виду всё время
- ● следуй всем инструкциям сотрудников правоохранительных органов



Как предотвратить трагедию

не участвуй в травле и издевательствах над одноклассником/однокурсником, довести до отчаяния можно каждого

будь внимательнее к тем, с кем вместе учишься. Если кто-то заинтересовался оружием, проявляет агрессию ко всем и заявляет о желании убить, сообщи руководству образовательной организации

если получил странное сообщение от одноклассника/одногоруппника с предупреждением не приходить на учебу, сразу же сообщи куратору или преподавателю

